



**Как понять, что материал
экстремистский,
и что с этим делать?**

Если публикация в социальной сети, которую вы видите:



оправдывает терроризм или иную террористическую деятельность;



призывает к социальной, расовой или религиозной розни, вражде;



пропагандирует исключительность, превосходство или неполноценность человека по признаку его социальной, расовой, национальной, религиозной или языковой принадлежности;



пропагандирует или демонстрирует нацистскую атрибутику или символику, сходную с нацистской, символику других экстремистских организаций.

— отправьте жалобу администрации социальной сети.



«ВКонтакте»


На сообщение в ленте:


- 1 нажмите «Пожаловаться», чтобы сообщить администрации «ВКонтакте» о противоправном материале;
- 2 выберите в появившемся окне подходящую категорию;
- 3 в подтверждение правильности действий появится оповещение, что жалоба принята к рассмотрению.

На сообщество:

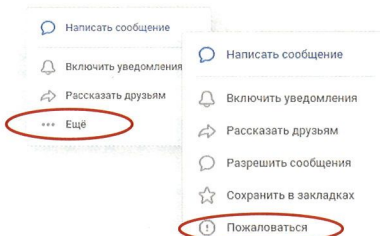
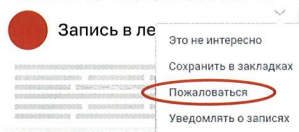
- 1 чтобы пожаловаться на сообщество, нажмите кнопку «Ещё», выберите пункт «Пожаловаться» в меню под аватаром сообщества.

В мобильной версии приложения:

перейдите на страницу сообщества и нажмите на значок  в верхнем правом углу. Выберите пункт «Пожаловаться» и следуйте инструкциям на экране.



408 13 10 6K

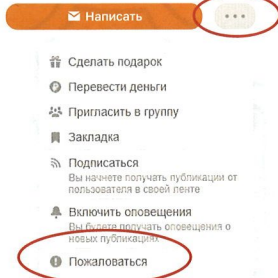




«Одноклассники»

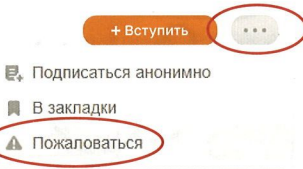
На пользователя:

- 1 зайдите в профиль нарушителя;
- 2 кликните на значок ... справа от главной фотографии;
- 3 нажмите «Пожаловаться»;
- 4 выберите из появившегося списка причину, по которой вы жалуетесь на пользователя;
- 5 нажмите на кнопку «Пожаловаться».



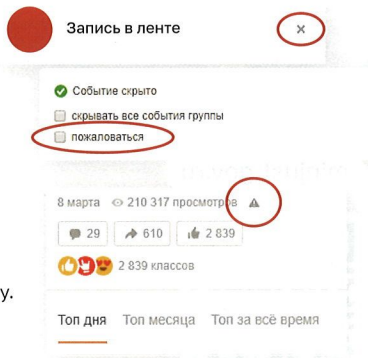
На группу:

- 1 зайдите в нужную группу;
- 2 под главной фотографией нажмите на ссылку «Пожаловаться»;
- 3 выберите из появившегося списка причину, по которой вы жалуетесь на группу;
- 4 нажмите на кнопку «Пожаловаться».



На публикацию:

- 1 функция «Пожаловаться» находится в выпадающем меню, в верхнем углу справа над публикацией.




На видеопубликацию:

- 1 наведите курсор мыши на галочку в правом верхнем углу публикации и нажмите на него;
- 2 выберите из списка пункт «Пожаловаться» и укажите причину.

Для направления обращений о материалах, распространяемых с нарушением закона, воспользуйтесь специальной формой в разделе «Помощь» → «Нарушения и спам» → «Нарушение правил сайта» → «Жалобы на материалы, которые нарушают закон». Заполните форму и нажмите кнопку «Отправить».

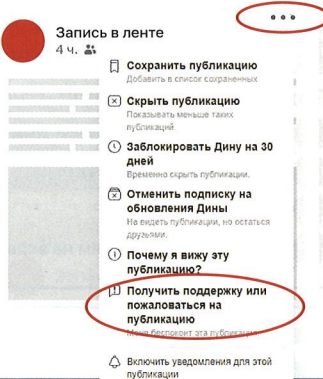
Instagram

- 1 Нажмите «Пожаловаться», чтобы сообщить администрации Instagram о противоправном материале. Выберите «Неуместные материалы»;
- 2 выберите из списка причину для жалобы и нажмите «Пожаловаться»;
- 3 как подтверждение о правильности действий появится оповещение «Благодарим за вашу жалобу на эту публикацию».



Facebook


- 1 Наведите курсор мыши на значок ***, находящейся в верхнем углу справа над публикацией, и нажмите на него, затем на «Пожаловаться на публикацию»;
- 2 выберите подходящую категорию и конкретизируйте свой выбор, указав уточняющую категорию;
- 3 нажмите на строчку «Отправить в Facebook на проверку», чтобы жалоба точно была рассмотрена администрацией соцсети;
- 4 как подтверждение о правильности действий появится оповещение (галочка), что жалоба принята к рассмотрению.



Telegram

Пожаловаться на канал или группу:

- 1 нажмите в правом верхнем углу на значок ***;
- 2 выберите пункт «Описание канала»;
- 3 в самом низу выберите «Пожаловаться» и укажите причину;
- 4 следуйте инструкциям на экране.





Пожаловаться на аккаунт:

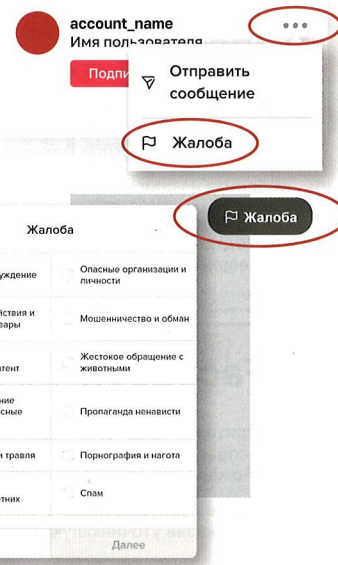
- 1 перейдите в профиль учетной записи, на которую вы хотите пожаловаться;
- 2 нажмите *** ;
- 3 выберите «Жалоба»;
- 4 следуйте инструкциям на экране.

Пожаловаться на видео:

- 1 нажмите на видео и далее на значок «Жалоба» в правом верхнем углу;
- 2 выберите причину;
- 3 следуйте инструкциям на экране.

Пожаловаться на звук:

- 1 откройте звук, о котором хотите сообщить;
- 2 нажмите на значок *** ;
- 3 нажмите «Жалоба»;
- 4 следуйте инструкциям на экране.



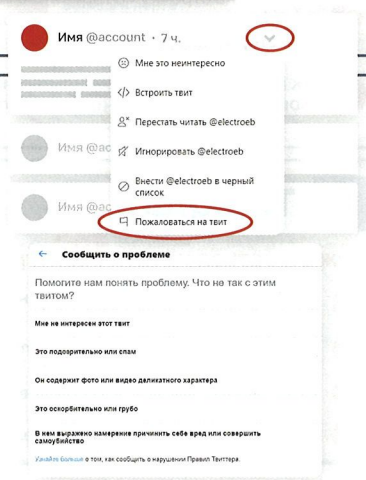
- 1 Нажмите «Пожаловаться на пользователя», либо «Пожаловаться на твит», чтобы отправить жалобу на аккаунт или твит;


- 2 выберите категорию «Этот пользователь оскорбляет других пользователей или пытается причинить им вред»;

- 3 выберите категорию, относящуюся к противоправному материалу;

- 4 укажите, кто может пострадать от данной публикации;

- 5 как подтверждение о правильности действий — появится окно с предложением добавить пользователя в черный список.





Сверьтесь с федеральными
списками экстремистских
материалов

minjust.gov.ru



Телефон Единой
службы спасения

112

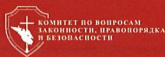
Телефон доверия
для детей и подростков

(812) 747-13-40

круглосуточно и анонимно



ПРАВИТЕЛЬСТВО
САНКТ-ПЕТЕРБУРГА



КОМИТЕТ ПО ВОПРОСАМ
ПРАВООБРАЗОВАНИЯ,
ПРАВОВОЙ ПОМОЩИ
И ПУБЛИЧНОЙ БЕЗОПАСНОСТИ

! КАСАЕТСЯ КАЖДОГО!